

团队报名操作说明

1、访问地址

<https://cnao.fhui.org>


2、教师注册

(1) 如果教师无账号信息，点击“领队报名”按钮进入登陆页面，在登录页面点击“新用户注册”按钮，输入姓名、邮箱、手机、密码等信息注册系统账户，账户只需要注册一次，以后再报名其他届的全国中学生天文知识竞赛时无需再注册，如果忘记密码可以通过注册时填写的邮箱进行密码重置。

(2) 考点申请账号，已具有领队报名权限，点击“领队报名”按钮，使用考点申请账号登录即可。



全国中学生天文知识竞赛



领队教师登录

[忘记密码?](#)[还没有账户?](#)[新用户注册](#)[发送激活邮件](#)

新用户注册

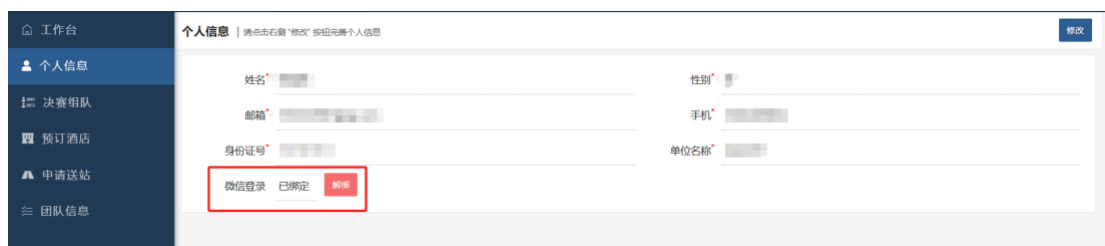


新用户注册提交后，需邮箱验证，点击邮箱内的激活链接后，即可登录系统。

3、登录

点击“领队报名”按钮进入登陆页面，输入注册时的邮箱/手机号+密码即可登录。登录之后点击个人信息进行微信绑定，绑定之后再次登录时可通过微信扫码进行登录。





4、决赛组队

第一步：填写个人信息（必填）

第二步：点击“我要组队”按钮进行组队信息的填写。按系统要求，完成领队、观察员及学生信息的填写



注：填写考生信息时，请注意检查学生姓名、证件类型及证件号是否匹配，并且此考生要已报名决赛，否则会出现“无该考生信息”提示。因此，请提醒您的学生提前在系统中完成决赛报名。添加完成后点击“下一页”。



此处添加领队信息，请注意填写信息的完整性与真实性，添加完成后点击“下一页”。



此处添加观察员信息，请注意填写信息的完整性与真实性，添加完成后点击“下一页”。



最后审核信息无误之后下载注册表盖章，完成后上传盖章版注册表，点击“提交”按钮提交组队信息。



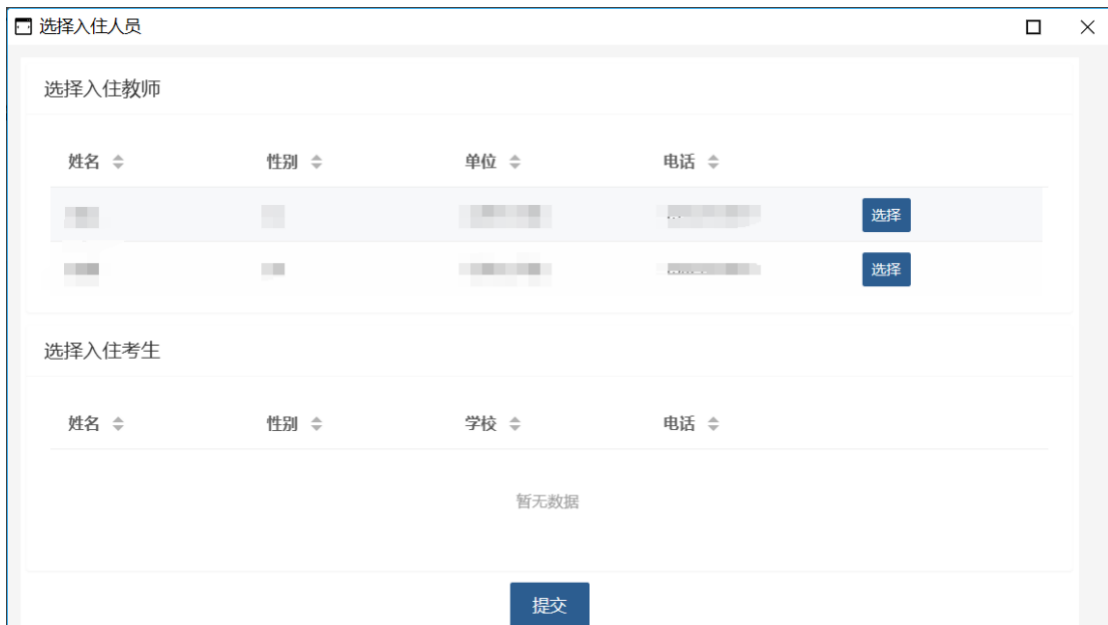
5、预订酒店

组队信息提交之后需预定房间，若未提交组队或组队被管理员拒绝则显示“无组队信息”，点击“预定房间”按钮进行房间的预定，预定房间之后可点击“编辑”按钮修改预定房型信息和入住人员等信息。

预定完一个房间后再进行下一个房间的预定。



预定房间时填写完成基本信息之后点击“下一步”按钮，选择入住人员，最后点击“提交”按钮提交信息。



编辑预定信息
□ ×

基本信息

选择房型*

入住日期* 退房日期*

是否接受合住

注：如果房间未住满可与其他人合住。

入住教师

姓名	性别	单位	电话

6、申请送站

组队信息提交之后需申请送站，若未提交组队或组队被拒绝则显示“无组队信息”，点击“选择路线”按钮选择适合自己团队的路线及时间，点击“审核详情”按钮可查看审核信息，注：待审核状态可删除申请，审核之后无法删除。

工作台

申请送站 选择路线

组委会根据决赛参赛人员的返程时间来确定送站车次。请耐心等待送站路线信息。您可在5月8日之前完成该项目的填报。

团队名称	组队单位	路线名称	开始时间	结束时间	留言	状态
						已通过 审核详情
						待审核 删除

< 1 >
到第 1 页 确定 共 2 条 10 条页

选择路线
□ ×

选择路线*

留言

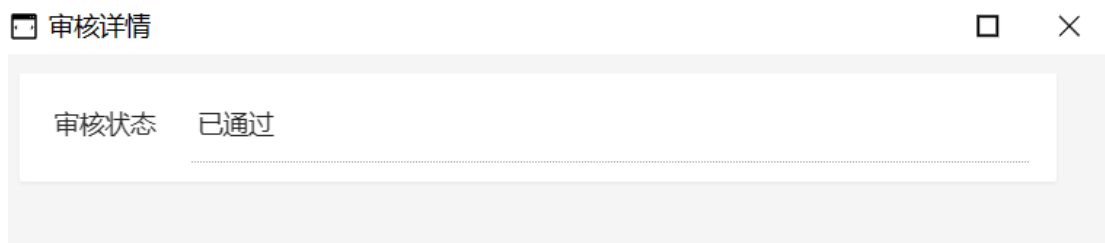
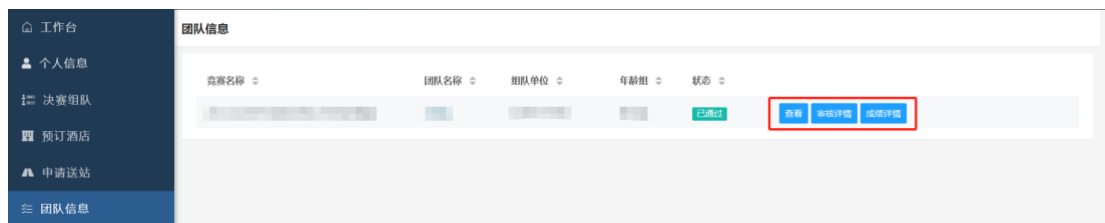
提交

审核详情
□ ×

审核状态 已通过

7、团队信息

团队报名信息提交之后可在“团队信息”页查看详细信息，点击“查看”按钮可查看队伍详细信息，点击“审核详情”按钮可查看团队报名审核结果，管理员开启成绩查看后点击“成绩详情”按钮可查看队内所有考生决赛成绩。



8、工作台查看

在工作台处可查看当前组队审核状态信息。

工作台

- 个人信息
- 决赛组队
- 预订酒店
- 申请送站
- 团队信息

工作台

组队信息

团队名称

竞赛名称

状态

通知公告

	标题	发布时间
<input type="radio"/>		
<input type="radio"/>		
<input type="radio"/>		